

## IMPORTANTE!!



El presente documento entrega las normativas y acciones de limpieza y sanitización para evitar la propagación del coronavirus. El objetivo de este protocolo es asegurar un adecuado conocimiento y control de estas medidas preventivas para favorecer la seguridad de nuestra comunidad educativa.

# Medidas de ingreso para evitar la propagación del coronavirus

- En el marco de la crisis sanitaria producto de COVID-19, el colegio ha definido una serie de protocolos de prevención y funcionamiento de los ingresos y salidas del establecimiento.





## INGRESO AL ESTABLECIMIENTO

- Todo ingreso al establecimiento será considerado como riesgo de contagio y toda persona deberá realizar control de temperatura, además de usar mascarilla facial y realizar la desinfección de manos por medio del dispensador de alcohol gel dispuesto para tal efecto.



# TEMPERATURA

- Se controlará la temperatura de todos los alumnos con un termómetro digital antes del ingreso al colegio.




# USO OBLIGATORIO

- TODA PERSONA QUE INGRESE AL ESTABLECIMIENTO DEBE PORTAR SU MASCARILLA
- ADEMÁS DE RECAMBIOS



# PROTOCOLO INGRESO Y SALIDA

- A continuación, explicaremos, de manera específica, los tipos de protocolos en los cuales nuestro colegio está trabajando.



# DISTRIBUCIÓN POR PABELLONES



Pabellón N°1: Cursos Impares (1° - 3° - 5° y 7° Básico)



Pabellón N°2: Cursos pares (2° - 4° - 6° y 8° Básico)

- 2 PABELLONES
  - PABELLÓN 1
  - PABELLÓN 2

## **PABELLÓN 1:**

POR PORTÓN CALLE CHILE SUR  
CURSOS IMPARES

## **PABELLÓN 2:**

POR PORTÓN CALLE VICTORIA  
CURSOS PARES

## PROTOCOLO EN SALA DE CLASES



- Al ingresar a sala de clases , los estudiantes , deben mantenerse sentados en su lugar de trabajo en forma separada con distanciamiento de a lo menos 1 metro, como lo indican las demarcaciones pintadas en el piso de la sala.
- **Cada mesa escolar esta marcada con tu nombre y apellido en sus vértices**

Una vez en sala, se solicita a los estudiantes no intercambiar útiles escolares ni materiales y no ponerse de pie, no transitar al puesto de otro compañero , no salir de la sala, en casos excepcionales debe ser acompañado o supervisado por una asistente de convivencia escolar.

Al salir a recreo, deben hacerlo de forma ordenada y siguiendo las instrucciones dadas por el/la docente y recordando siempre.

- uso obligatorio de mascarillas.
- respetar los espacios para asegurar un correcto distanciamiento físico.
- lavado frecuente de manos.
- Al término de cada recreo, y al entrar a clases los estudiantes deben aplicarse alcohol gel en las manos, el cual será administrado por el/la docente a cargo.
- Al terminar la clase, el/la docente solicitará a los estudiantes retirarse por turnos siguiendo las instrucciones de los asistentes de Convivencia Escolar, de acuerdo al Protocolo de Entrada y salida

# Protocolo sala de clases

- Salas de clases

Se realizará la sanitización de las salas de clases todos los días (mesas, sillas, manillas, suelos, etc). Se sacará cualquier objeto de la sala que no sea de superficie lavable. Se ventilarán, al menos 3 veces al día, cada una de las salas de clases y espacios cerrados del colegio, siempre y cuando el clima lo permita.



## PROTOCOLO LIMPIEZA Y DESINFECCIÓN DEL ESTABLECIMIENTO



- Se debe priorizar la limpieza de todas aquellas superficies que son manipuladas con alta frecuencia, tales como: manillas, pasamanos, taza de inodoro, llaves de agua, superficies de las mesas, escritorios, superficies de apoyo, entre otras.
- durante los recreos se hará limpieza y ventilación de las salas de clases. A su vez, que las instalaciones serán limpiadas antes, durante y después de cada jornada de clases y que los días miércoles se realizará desinfección general de las dependencias del colegio

# UNIFORME

- Uniforme Existirá flexibilidad en el uso del uniforme del colegio para poder realizar el lavado diario de la ropa.



# PROTOCOLO DE ALIMENTACIÓN



- Los estudiantes podrán comer su colación en espacios abiertos y ventilados ( multicancha). Y en los espacios disponibles en graderías, debidamente demarcadas.
- Nadie podrá compartir ni recibir colación de otro compañero o compañera.

# A RECORDAR

## PROCEDIMIENTO-RECREOS

- Se realizará la desinfección de mesas una vez que los alumnos salgan a recreos (frecuencia 6 veces al día). Los juegos no estarán disponibles para su uso. (taca-taca, etc.)
- Principalmente indicar que el patio estará sectorizado, habrá personal supervisando, se dispondrá de lavamanos y acceso a baños.



# PROTOCOLO DE ACCIÓN DURANTE RECREOS

La salida al patio será diferida y estará a cargo del Equipo de Convivencia Escolar.

El personal encargado del resguardo y seguridad durante los recreos son los Inspectores .

Se permitirá el ingreso al baño en pequeños grupos. Dicho proceso estará controlado y vigilado por el auxiliar de turno.

Auxiliares de aseo de manera permanente fuera del baño ubicado en el patio para reponer jabón, papel higiénico, botar papeles y secar el baño.

Cuando los estudiantes bajan al patio, serán las Asistentes de Apoyo de Convivencia Escolar de pabellón, las encargadas de cautelar que los pasillos queden desocupados , cautelando el uso de mascarilla.



# PROTOCOLO DE ACCIÓN DURANTE RECREOS



Mientras los estudiantes permanezcan en el patio, todos los adultos presentes deben cautelar disciplina y distanciamiento físico. Cualquier situación anómala que pueda poner en riesgo la seguridad de los alumnos, por ejemplo; comer algo que se cayó al suelo, no utilizar mascarilla, precauciones personales ante estornudos, entre otras, deberá ser informada al Encargado de Convivencia Escolar.

Al finalizar el recreo, los(as) auxiliares deberán sanitizar baños y pasamanos de las escaleras, ocupados por los estudiantes y adultos durante el recreo o salida al patio.

## MEDIDAS HIGIÉNICAS



- Profesores y alumnos deben tomar las medidas higiénicas para toser o estornudar. Los desechos deberán ser depositar en bolsas plásticas en un basurero con tapa.

## DISTRIBUCIÓN AL INTERIOR DEL AULA



Reorganice la distribución de la sala y reoriente los escritorios tratando de distanciarlos lo máximo que sea posible.



## MEDIDAS PARA TOD@S



### NUEVAS RUTINAS DE SALUDO

Instaure nuevas rutinas de saludo a distancia dentro de la sala de clases, que no impliquen contacto físico.



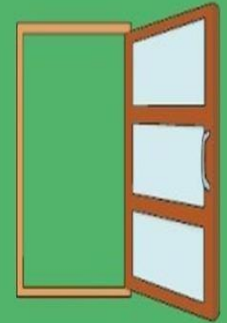
### DISTANCIAMIENTO SOCIAL

Haga hincapié en la necesidad e importancia de guardar distancia por el propio bien y el de los compañeros.




## MEDIDAS DE VENTILACIÓN

En lo posible, mantenga puertas y ventanas de la sala abiertas en todo momento con el objetivo de promover la ventilación.



### PRECAUCIÓN: USO INDIVIDUAL DE MATERIALES

Procure que sus alumnos no compartan material durante la clase. Y en los recreos, aproveche de ventilar las salas por lo menos tres veces al día.



# MEDIDAS PARA TOD@S

## USO DE MASCARILLAS

Utilice su mascarilla durante toda la clase y disponga una de recambio. Procure que sus alumnos también la usen durante toda la jornada.



## LAVADO DE MANOS

Lávese las manos con agua y jabón antes de la jornada, cambios de sala y salidas a recreo, especialmente, antes y después de comer.

## USO DE ALCOHOL GEL

En lo posible, disponga de alcohol gel en la sala de clases y aplíquese de forma constante en las manos, en el pomo de la puerta de su sala y en el interruptor.



# TRANSPORTE



- Recomendamos a los padres y apoderados que soliciten y exijan a los prestadores del servicio de transporte todas las medidas de seguridad necesarias para evitar contagios

# PROTOCOLO DE ACTUACIÓN FRENTE A SOSPECHA DE SINTOMATOLOGÍA POR CORONAVIRUS

- Cualquier estudiante con tos, dificultad para respirar o fiebre leve (37,8°C o más) se llevará a la zona de aislamiento dispuesta por el colegio.
- Tomará conocimiento inmediato el Director
- Inspector de Ciclo dará aviso al apoderado y realizar el retiro del niño para ser trasladado a un servicio de urgencia.
- Zona de aislamiento por Pabellón.

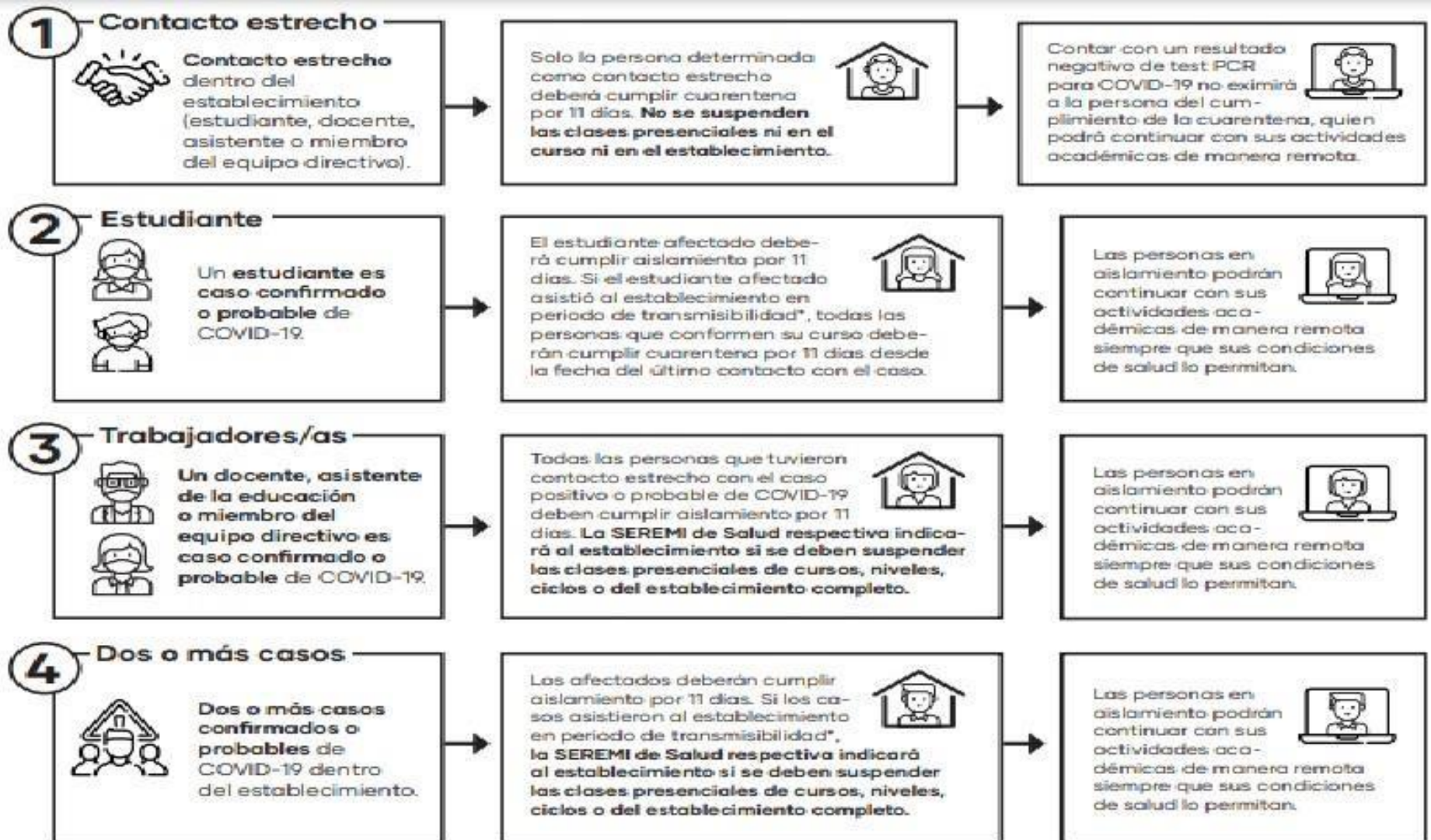


# PROTOCOLO DE SALA DE PRIMEROS AUXILIOS – AISLAMIENTO.



- Sólo mencionar que en el sector de arriba y abajo habrá una sala de aislamiento en caso de que haya algún estudiante con sintomatología. A su vez, mencionar que se resguardará la integridad del estudiante/funcionario durante todo momento para evitar discriminación u otros.

# Protocolo de Alerta Temprana en contexto de COVID-19





# NO OLVIDAR....



**Uso correcto de mascarillas.**



**Lavado de manos frecuente.**



**Distanciamiento físico.**



**Mantener un ambiente limpio y con ventilación.**



**Vigilancia epidemiológica.**



**Cumplimiento de protocolos de aislamiento de casos y cuarentena de contactos estrechos.**



**Seguimiento de casos y contactos estrechos en la comunidad escolar.**



**Testeo oportuno.**



**Vacunación del personal académico.**


Sanitización de establecimientos cada 24 horas



Uso obligatorio de mascarillas en espacios cerrados



Asegurar el distanciamiento de al menos 1 metro en baños, salas de clases y espacios comunes, evitando también las conglomeraciones



Eliminar los saludos con contacto físico

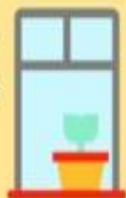


Implementar horarios diferidos de entrada, salida y recreos



## Resumen medidas sanitarias y organización de la jornada

Ventilar salas de clases y espacios comunes



Evitar reuniones presenciales de apoderados



Implementar rutinas de lavado de manos frecuente y disponer de soluciones de alcohol gel en las salas y pasillos



Realización de clases de educación física en lugares ventilados



Apoderados deberán controlar la temperatura y síntomas respiratorios de estudiantes diariamente



Demarcar la distancia en los lugares de espera



Informar a la comunidad educativa respecto de los protocolos y siempre mantener una comunicación efectiva



Estar en constante revisión del cumplimiento de los protocolos



Para conocer detalles de las orientaciones y protocolos ingresa a

[mineduc.cl](http://mineduc.cl)